



SP 1210

**Carsat** Retraite  
& Santé  
au travail  
Rhône-Alpes

Statistiques Rhône-Alpes

**Ehpad**  
2017

Accidents du travail - Maladies professionnelles - Accidents de trajet

Cette brochure présente pour la région Rhône-Alpes les statistiques accidents du travail, maladies professionnelles et accidents de trajet dans les établissements d'hébergement de personnes âgées dépendantes (EHPAD) pour 2017. Les activités concernées correspondent au code 8710A de la Nomenclature d'Activités Française.

Dans ce secteur, la fréquence des accidents du travail est trois fois supérieure à la fréquence régionale tous secteurs confondus. Cela représente l'équivalent de deux salariés à temps plein absents à l'année dans chaque établissement.

C'est pourquoi la Carsat cible ce secteur d'activité dans un programme de prévention des risques professionnels. Celui-ci vise à concilier l'amélioration des conditions de travail des salariés et la qualité de vie des résidents.

Jérôme Chardeyron  
Directeur de la Prévention des Risques Professionnels



**498**

sections d'établissements



**19 995**

salariés

## Accidents du travail

3-5

## Maladies professionnelles

6-7

## Accidents de trajet

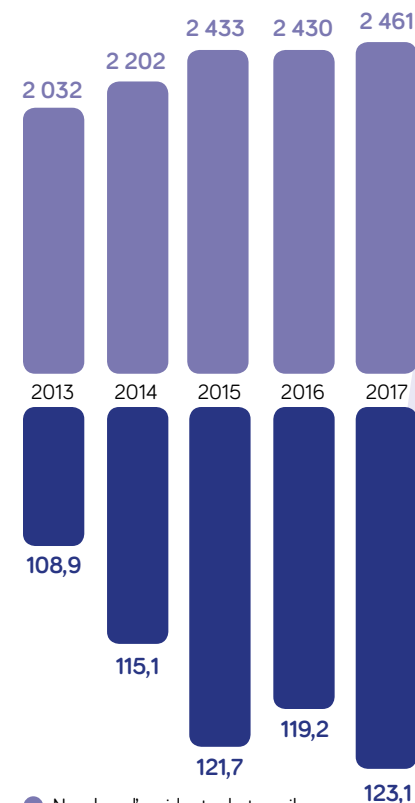
8-9

## Autres données

10-11

# Accidents du travail

Le nombre d'accidents du travail a augmenté de 21% depuis 2013. L'indice de fréquence n'a jamais été aussi élevé qu'en 2017.



- Nombre d'accidents du travail en premier règlement
- Indice de fréquence

**212 294**

Journées indemnisées

L'équivalent de 850 emplois à temps plein.

IG

**28,9**

Indice de gravité

Total des taux d'incapacité permanente par million d'heures de travail.

**2 461**

Accidents du travail en premier règlement

accidents du travail ayant donné lieu à un arrêt de travail ou à une incapacité permanente.

**1 salarié sur 8**  
victime d'accident du travail en 2017

IF

**123,1**

Indice de fréquence

Nombre d'accidents du travail en premier règlement pour 1000 salariés.

**121**

Nouvelles Incapacités Permanentes

On entend par « nouvelles » les incapacités permanentes ayant donné lieu à un premier versement de prestation en 2017.

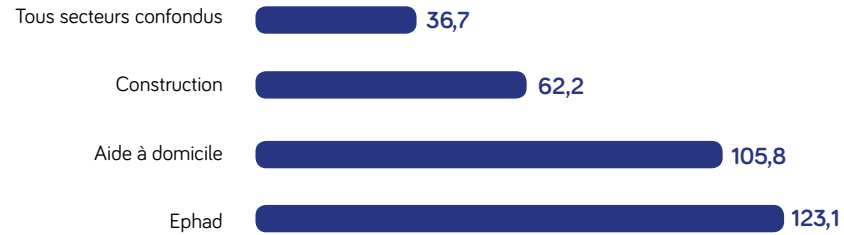


**13 399 645 €**

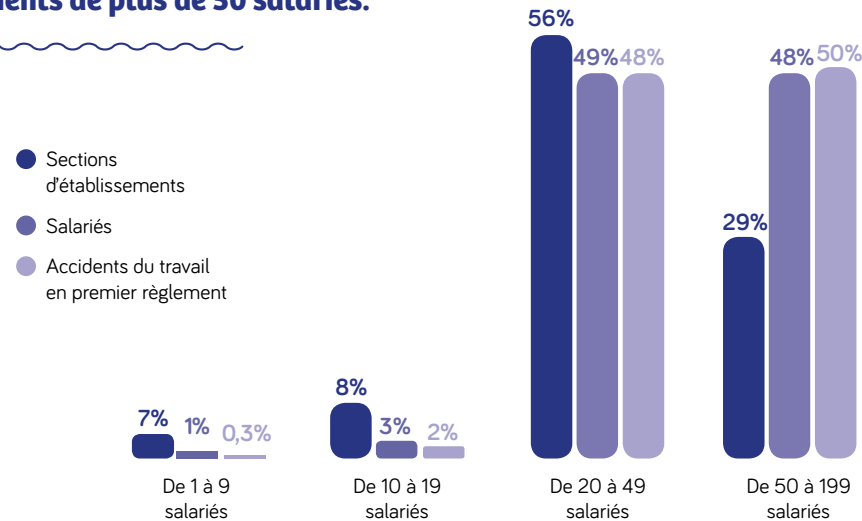
Montant des dépenses de l'Assurance Maladie

liées à la réparation des accidents avec ou sans arrêt de l'année considérée (frais médicaux, indemnités journalières, indemnités en capital ou rentes)

### Un indice de fréquence plus élevé dans les EHPAD que dans les autres activités.

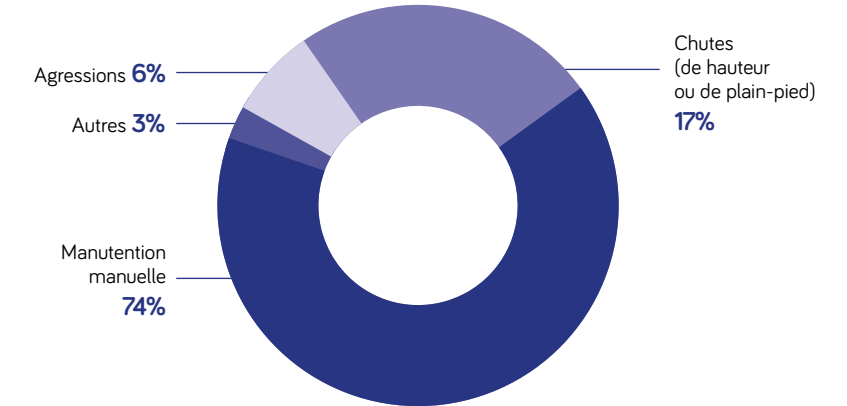


### Les accidents du travail sont plus fréquents dans les établissements de plus de 50 salariés.

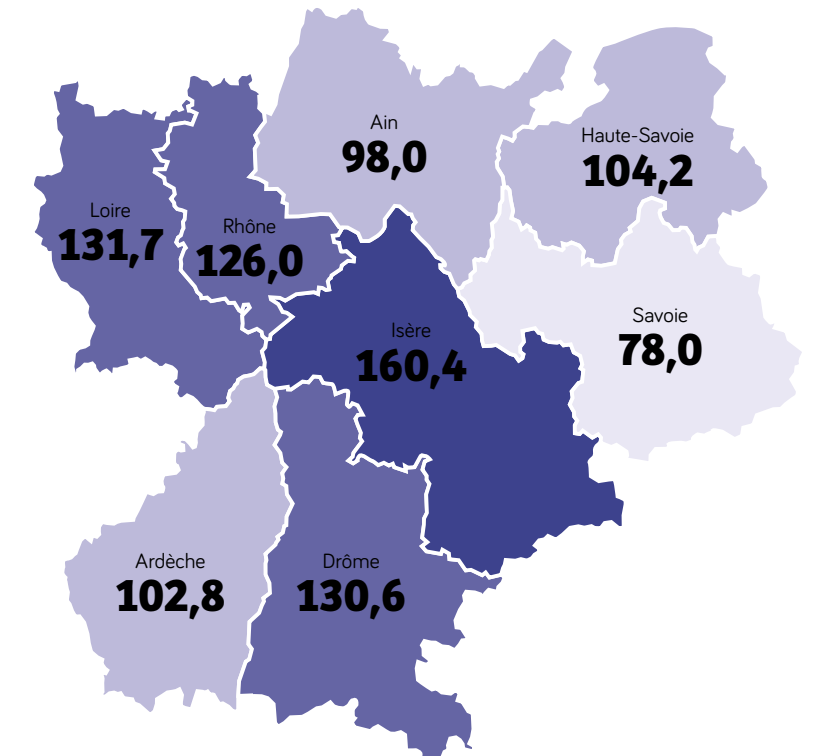
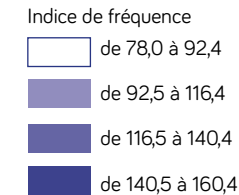


**+**  
Les entreprises employant entre 20 et 49 salariés comptabilisent 56% des sections d'établissements, 49% des salariés et 48% des accidents du travail.

### Les manutentions manuelles sont les principales causes d'accidents du travail



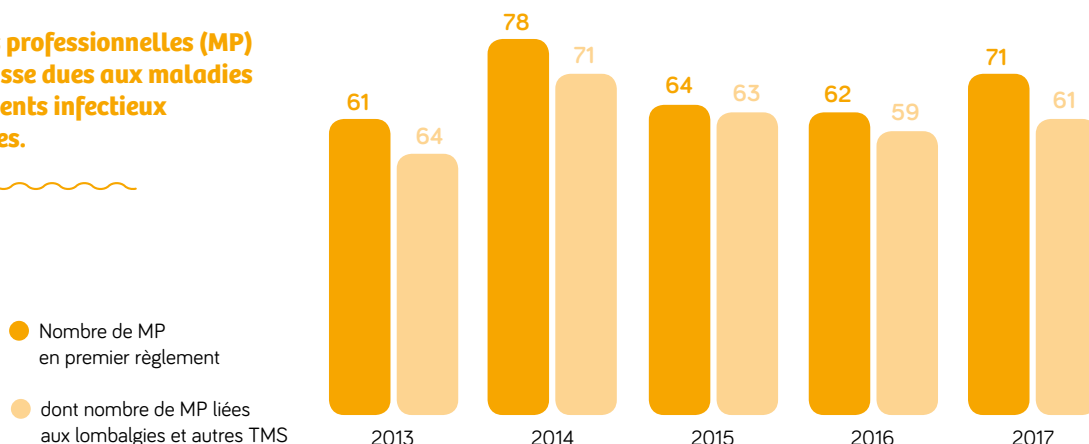
### Indice de fréquence par département



Carte réalisée avec Cartes & Données © Artique DPMR / Département Statistiques, Etudes et Enquêtes

# Maladies professionnelles

Des maladies professionnelles (MP) en légère hausse dues aux maladies liées à des agents infectieux ou parasitaires.



**21 188**

**Journées indemnisées**

L'équivalent de 80 emplois à temps plein.

**33**

**Nouvelles incapacités permanentes**

On entend par « nouvelles » les incapacités permanentes ayant donné lieu à un premier versement de prestation en 2017.

**1 salarié sur 280**

victime de maladie professionnelle en 2017

**71**

**Maladies professionnelles en premier règlement**

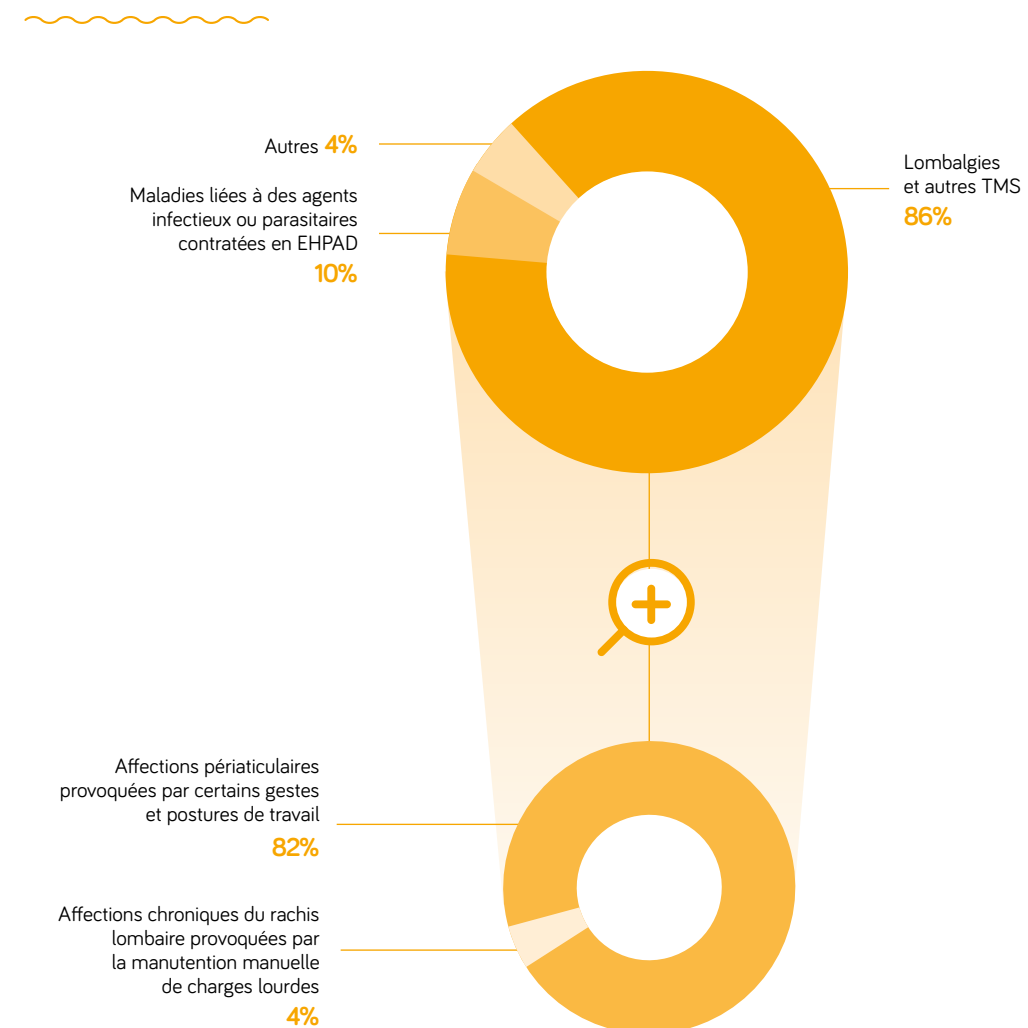
Maladies professionnelles ayant donné lieu à un arrêt de travail ou à une incapacité permanente.

**1 947 291 €**

**Montant des dépenses de l'Assurance Maladie**

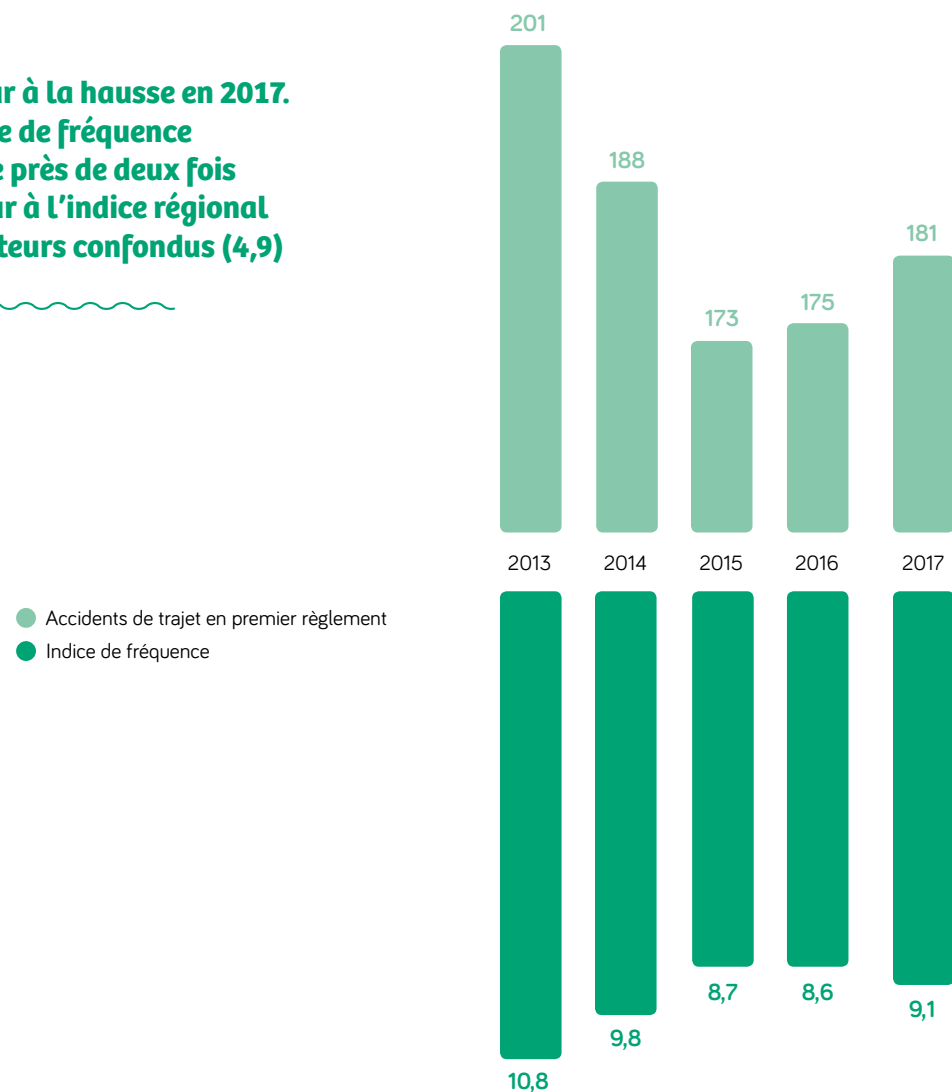
liées à la réparation des maladies professionnelles avec ou sans arrêt de l'année considérée (frais médicaux, indemnités journalières, indemnités en capital ou rentes).

**86% des maladies professionnelles sont liées aux lombalgies et autres troubles musculo-squelettiques (TMS).**



# Accidents de trajet (Domicile-Travail)

Un retour à la hausse en 2017.  
Un indice de fréquence  
qui reste près de deux fois  
supérieur à l'indice régional  
tous secteurs confondus (4,9)



- Accidents de trajet en premier règlement
- Indice de fréquence

IG

1,4

Indice de gravité

Total des taux d'incapacité  
permanente par million  
d'heures de travail.

15 143

Journées indemnisées

L'équivalent de 60 emplois  
à temps plein.

1 salarié sur 110  
victime d'accident  
de trajet en 2017

181

Accidents de trajet  
en premier règlement

Accidents de trajet ayant donné  
lieu à un arrêt de travail ou à  
une incapacité permanente.

IF

9,1

Indice de fréquence

Nombre d'accidents de trajet  
en premier règlement pour  
1000 salariés.

8

Nouvelles Incapacités  
Permanentes

On entend par « nouvelles »  
les incapacités permanentes ayant  
donné lieu à un premier versement  
de prestation en 2017.



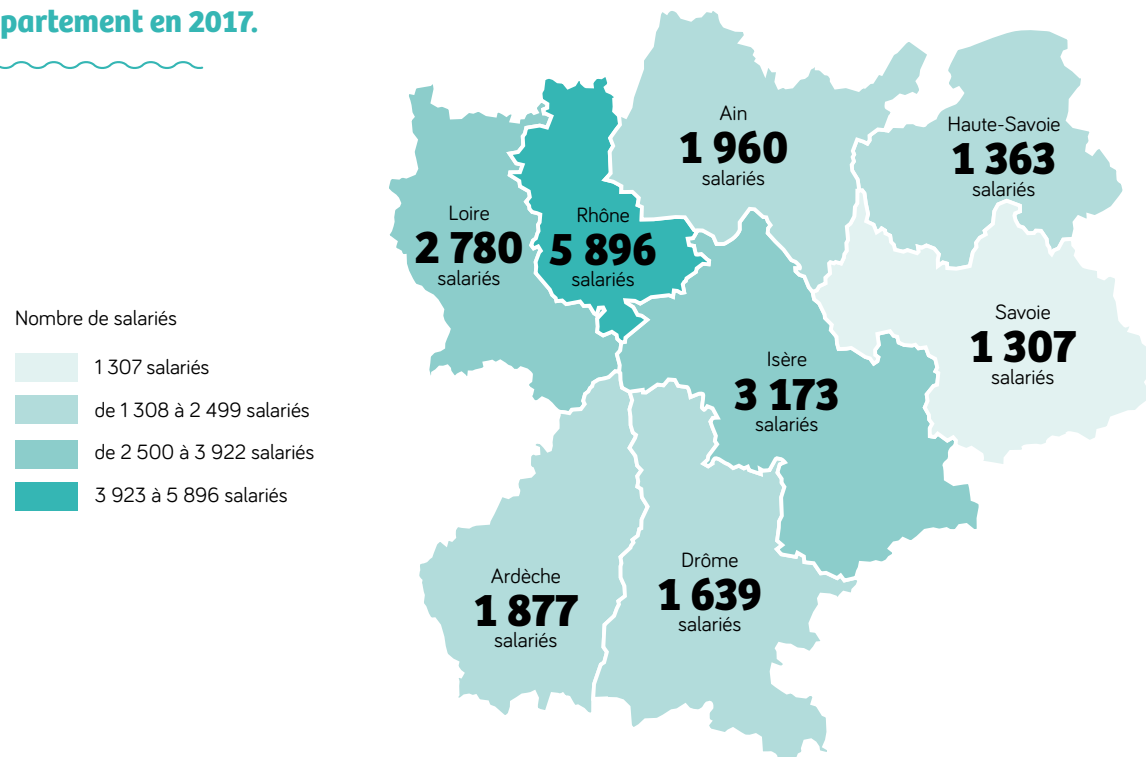
868 739 €

Montant des dépenses de l'Assurance Maladie

liées à la réparation des accidents de trajet avec  
ou sans arrêt de l'année considérée (frais médi-  
caux, indemnités journalières, indemnités  
en capital ou rentes).

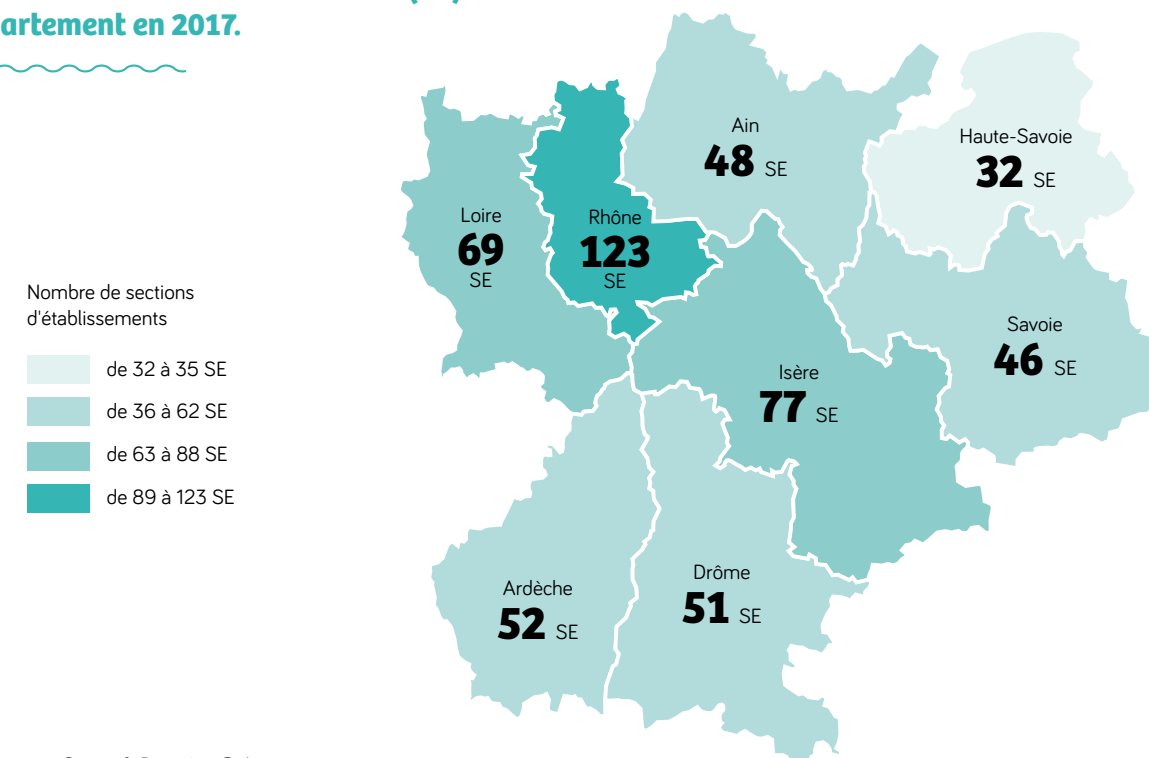
# Autres données

## Nombre de salariés par département en 2017.



Carte réalisée avec Cartes & Données © Articque  
DPMR / Département Statistiques, Etudes et Enquêtes

## Nombre de sections d'établissements (SE) par département en 2017.



Carte réalisée avec Cartes & Données © Articque  
DPMR / Département Statistiques, Etudes et Enquêtes

La déclaration sociale nominative devenue obligatoire depuis janvier 2017 a créé une rupture dans nos séries statistiques par les changements de règles qu'elle a induits. En effet, le nombre d'heures travaillées qui intègre désormais les périodes de congés ainsi que la photographie des effectifs qui rend mieux compte des contrats courts, en sont la parfaite illustration.





*Carsat Rhône-Alpes*  
*Direction de la Prévention des Risques Professionnels*  
*26, rue d'Aubigny*  
*69436 LYON CEDEX 03*



***preventionrp@carsat-ra.fr***  
*04 72 91 96 96*



***www.carsat-ra.fr***  
 ***@Carsat\_RA***  
 ***Carsat Rhône Alpes***